

Anuario Estadístico de Palmira 2020

información a 31 de diciembre de 2019



11. Sector Financiero





11. Sector Financiero

La Superintendencia Financiera de Colombia como entidad adscrita al Ministerio de Hacienda y Crédito Público, se ocupa de promover la estabilidad de los mercados financieros y de valores en Colombia. Las organizaciones inmersas en dichos tipos de mercados son los establecimientos bancarios, las corporaciones financieras, las compañías de financiamiento, las instituciones oficiales especiales y las cooperativas financieras. Estas organizaciones llevan a cabo operaciones pasivas y operaciones activas. En el caso del municipio de Palmira, las operaciones pasivas y activas se efectúan por medio de establecimientos bancarios, compañías de financiamiento y una institución oficial especial.

11.1 Operaciones pasivas

Las operaciones pasivas son aquellas operaciones financieras que tienen como fin captar recursos de determinados usuarios. Desde este momento se les denominará captaciones. En Colombia, estas comprenden: depósitos de cuenta corriente bancaria, depósitos simples, certificados de depósito a término (CDT), depósitos de ahorro, cuentas de ahorro especial, certificado de ahorro valor real, cuenta centralizada y títulos de inversión en circulación.

11.1.1 Por establecimientos bancarios en 2019 (millones de pesos)

En la siguiente tabla se denotan las captaciones a corte de diciembre de 2019 en millones de pesos, de establecimientos bancarios en el municipio de Palmira. De igual forma, en la gráfica se muestra la evolución de las captaciones del año 2018 al 2019.

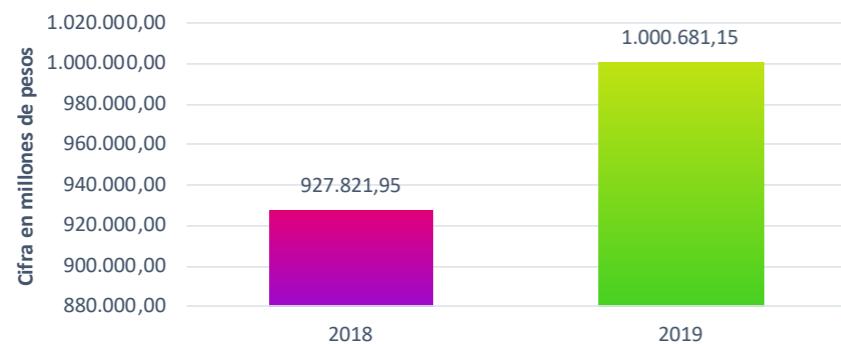
Nombre entidad	Depositos cta cte bancaria	Depositos simples	Certificados de depósitos a término	Depositos de ahorro	Cuentas de ahorro especial
Banco de Bogotá	8,359.32	0.00	17,235.10	27,738.94	212.97
Banco Popular	10,137.37	0.00	9,105.36	42,827.06	0.00
Bancolombia	109,261.22	0.00	70,346.44	190,710.70	2,373.22
BBVA Colombia	6,252.54	9.16	24,640.27	47,295.10	958.29
Banco De Occidente	21,629.28	0.00	20,327.03	28,137.94	6.69
Banco Caja Social	2,818.32	0.00	21,358.48	29,083.84	2,013.96
Banco Davivienda	10,844.22	0.00	48,898.65	39,562.01	602.95
Colpatría Red Multibanca - Scotiabank	2,303.10	0.00	16,122.11	18,751.97	393.90
Banagrario	1,016.67	0.00	5,184.42	6,918.25	0.00
Av Villas	4,293.53	0.00	17,742.66	43,425.16	721.65
Bancamía S.A.	0.00	0.00	863.37	528.21	0.00
Banco W S.A.	0.00	0.00	4,399.89	4,389.67	0.00
Bancoomeva	2,884.19	0.00	43,846.00	20,112.56	324.75
Banco Falabella S.A.	19.14	0.00	2,575.13	5,150.33	0.00
Banco Mundo Mujer S.A.	0.00	0.00	4,637.42	1,330.66	0.00
Itaú - Banco Corpbanca	0.00	0.00	0.00	0.00	0.00
Total	179,818.90	9.16	307,282.32	505,962.39	7,608.39

Fuente: Elaborado por Cámara de Comercio de Palmira con datos de Superintendencia Financiera de Colombia *Datos en millones de pesos.

A partir de esta tabla, donde se representan los datos de las captaciones de entidades bancarias del municipio de Palmira en millones de pesos, se observa que en el año 2019 el establecimiento bancario con mayor captación fue Bancolombia con un 18,62%, seguido del Banco Davivienda con un 4,99%, y contiguo a esto, BBVA Colombia con un 3,96%.



Captaciones por establecimientos bancarios en Palmira (2018-2019, millones de pesos)



Fuente: Elaborado por Cámara de Comercio de Palmira con datos de Superintendencia Financiera de Colombia *Datos en millones de pesos.

De acuerdo con la gráfica anterior, las captaciones de establecimientos bancarios en Palmira aumentaron a 1.000.681,15 millones de pesos en el 2019. Un incremento del 7,85% respecto al año anterior.

11.1.2 Por compañías de financiamiento en 2019 (millones de pesos)

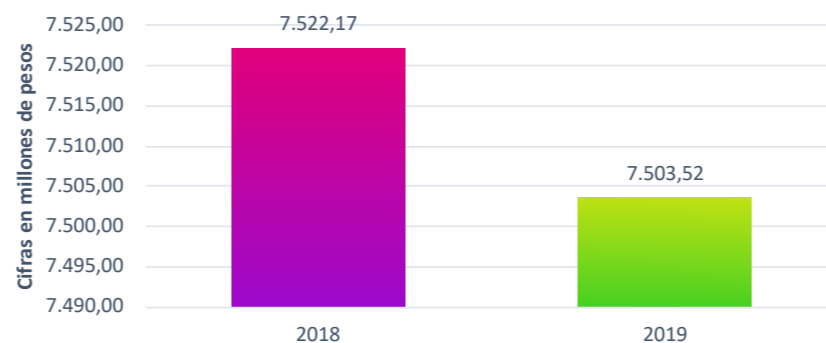
En la siguiente tabla se muestran las captaciones, a corte de diciembre de 2019 y en millones de pesos, de compañías de financiamiento en el municipio de Palmira. De la misma manera, en la tabla a continuación se muestra la evolución de las captaciones entre los años 2018 y 2019.

Nombre entidad	Certificados de depósito a término	Depósitos de ahorro
Giros & Finanzas C.F.	5,068.94	2,335.50
Financiera Pagos Internacionales S.A. C.F.	17.85	81.23
Total	5,086.79	2,416.73

Fuente: Elaborado por Cámara de Comercio de Palmira con datos de Superintendencia Financiera de Colombia *Datos en millones de pesos.

A partir de la anterior tabla, se observa que en el 2019 la compañía de financiamiento con casi la totalidad de captaciones fue Giros & Finanzas C.F. con el 98,68%. Sólo 1,32% lo manejó Financiera Pagos Internacionales S.A. C.F.

Captaciones por compañías de financiamiento en Palmira (2018-2019, millones de pesos)



Fuente: Elaborado por Cámara de Comercio de Palmira con datos de Superintendencia Financiera de Colombia *Datos en millones de pesos.

De acuerdo con la anterior gráfica, las captaciones de compañías de financiamiento en Palmira disminuyeron a 7.503,52 millones de pesos en el 2019. Un decremento del 0,25% respecto al 2018.

11.1.3 Total captaciones en Palmira, Valle del Cauca y Colombia en 2019 (millones de pesos)

A continuación, se muestra la totalidad de captaciones, a corte de diciembre de 2019 y en millones de pesos, de establecimientos bancarios y compañías de financiamiento en el municipio de Palmira, en el Valle del Cauca y en Colombia. Con esto se demuestra el porcentaje de captaciones que cubrió Palmira con respecto al resto de municipios dentro del Valle del Cauca y Colombia.

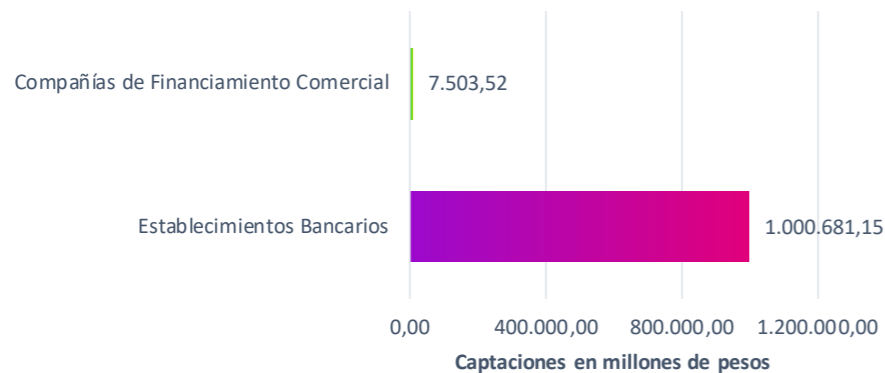
Región	Tipo de entidad	Captaciones
Palmira	Establecimientos Bancarios	1,000,681.15
	Compañías de Financiamiento Comercial	7,503.52
Valle del Cauca	Establecimientos Bancarios	28,924,648.42
	Compañías de Financiamiento Comercial	453,442.26
Colombia	Establecimientos Bancarios	452,387,420.06
	Compañías de Financiamiento Comercial	8,661,584.49

Fuente: Elaborado por Cámara de Comercio de Palmira con datos de Superintendencia Financiera de Colombia *Datos en millones de pesos.

A partir de la anterior tabla se puede deducir que, a corte de diciembre de 2019, Palmira tuvo el 3,46% del total de captaciones de establecimientos bancarios en el Valle del Cauca y el 1,65% de compañías de financiamiento. A nivel nacional, Palmira captó el 0,22 % de establecimientos bancarios y el 0.09% en cuanto a compañías de financiamiento.



Total captaciones en Palmira por tipo de entidad (2019, millones de pesos)



Fuente: Elaborado por Cámara de Comercio de Palmira con datos de Superintendencia Financiera de Colombia *Datos en millones de pesos.

De forma general, se puede concluir que en el municipio de Palmira hubo un total de captaciones por un valor de 1.008.184,67 millones de pesos, de los cuales 1.000.681,15 fueron recaudados por Establecimientos Bancarios, y 7.503,52 por Compañías de Financiamiento Comercial.

11.2 Operaciones activas

Las operaciones activas son aquellas operaciones financieras donde entidades autorizadas prestan recursos a sus clientes por un periodo determinado. Desde este momento se les denominará cartera. En Colombia esta comprende: créditos de vivienda, créditos leasing de consumo, cartera leasing microcréditos, cartera leasing comerciales, préstamos a empleados y derechos de transferencia de cartera de créditos. El resultado de la sustracción de los deterioros operacionales a las operaciones anteriores se denomina cartera neta.

11.2.1 Por establecimientos bancarios en 2019 (millones de pesos)

En la siguiente tabla se observan todas las operaciones descritas anteriormente, y como consolidado del ejercicio, la cartera neta a corte de diciembre de 2019 en millones de pesos de establecimientos bancarios en el municipio de Palmira. También se muestra a continuación la gráfica con la evolución de la cartera neta entre los años 2018 y 2019.

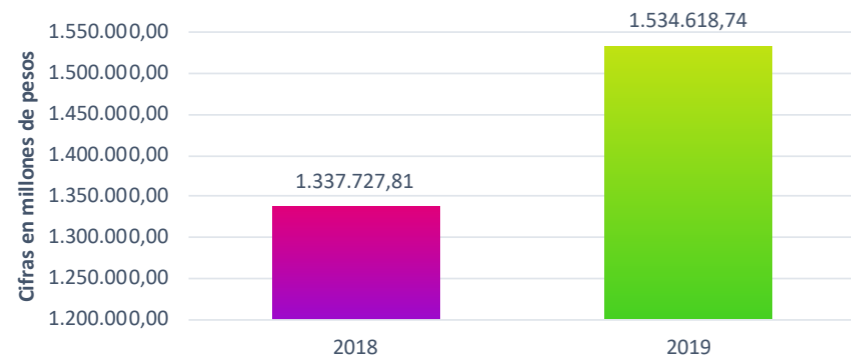
Nombre entidad	Créditos, cartera y/o préstamos	(-) Deterioros	(=) Cartera neta
Banco De Bogotá	86,393.86	7,718.63	78,675.24
Banco Popular	196,170.38	10,059.12	186,111.27
Itaú - Banco CorpBanca	909.85	44.69	865.17
Bancolombia	298,106.68	18,218.04	279,888.64
BBVA Colombia	194,388.01	13,175.48	181,212.53
Banco De Occidente	166,106.44	5,878.76	160,227.68
Banco Caja Social	102,589.94	5,473.84	97,116.10
Banco Davivienda	208,861.90	0.00	208,861.90
Colpatria Red Multibanca - Scotiabank	33,316.96	2,326.69	30,990.28
Banagrario	18,970.81	1,951.83	17,018.98
AV Villas	112,790.10	3,203.45	109,586.65
Bancamía S.A.	6,475.58	341.79	6,133.80
Banco W S.A.	41,416.69	2,620.57	38,796.12
Bancoomeva	91,416.10	5,522.75	85,893.35
Banco Falabella S.A.	32,086.50	1,849.25	30,237.25
Banco Mundo Mujer S.A.	24,319.76	1,315.94	23,003.82
Total	1,614,319.57	79,700.83	1,534,618.74

Fuente: Elaborado por Cámara de Comercio de Palmira con datos de Superintendencia Financiera de Colombia *Datos en millones de pesos.

Se muestra que en el año 2019 el establecimiento bancario con mayor cartera neta fue Bancolombia por un valor de 279.888,64 millones de pesos, representando un 18.23% del total de captaciones en el municipio de Palmira. El Banco Davivienda fue el segundo con un 13.61%, seguido del Banco Popular con 186.111,27 millones de pesos en cartera neta, con una participación del 12.13%.



Cartera neta por establecimientos bancarios en Palmira (2018-2019, millones de pesos)



Fuente: Elaborado por Cámara de Comercio de Palmira con datos de Superintendencia Financiera de Colombia *Datos en millones de pesos.

Según el comparativo de cartera neta entre los años 2018 y 2019, la cartera neta de establecimientos bancarios en Palmira durante el año 2018 fue de 1.337.727,81 millones de pesos, y en el 2019 de 1.534.618,74, teniendo entonces un incremento del 14,72%.

11.2.2 Por compañías de financiamiento en 2019 (millones de pesos)

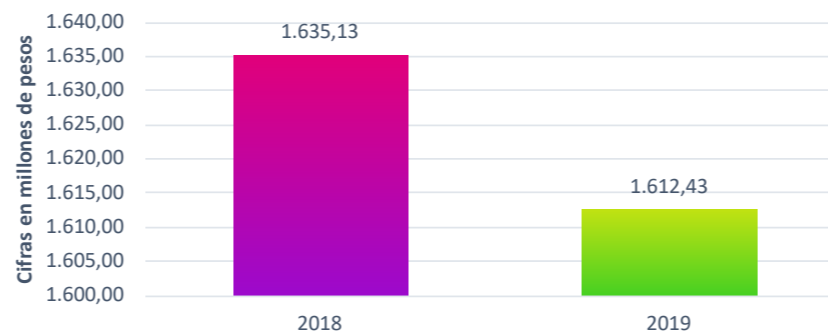
En la siguiente tabla se muestra la cartera, a corte de diciembre de 2019 y en millones de pesos, de compañías de financiamiento en el municipio de Palmira. De igual forma, en la gráfica a continuación se muestra la evolución de la cartera neta entre los años 2018 y 2019.

Nombre entidad	Créditos, cartera y/o prestamos	(-) Deterioros	(=) Cartera neta
Giros & Finanzas C.F.	1,751.60	139.18	1,612.43

Fuente: Elaborado por Cámara de Comercio de Palmira con datos de Superintendencia Financiera de Colombia *Datos en millones de pesos.

De la tabla anterior se revela que, a corte de diciembre del 2019, Giros & Finanzas C.F. fue la única compañía de financiamiento vigilada por la Superintendencia Financiera de Colombia que realizó operaciones de cartera en Palmira, esto, por un valor de 1.612,43 millones de pesos.

Cartera neta por compañías de financiamiento en Palmira (2018-2019, millones de pesos)



Fuente: Elaborado por Cámara de Comercio de Palmira con datos de Superintendencia Financiera de Colombia *Datos en millones de pesos.

De acuerdo con la gráfica anterior, la cartera neta de la compañía de financiamiento en Palmira, Giros & Finanzas C.F., disminuyó a 1,612.43 millones de pesos en el 2019. Un decremento del 1.39% respecto a su año anterior.

11.2.3 Por instituciones oficiales especiales en 2019 (millones de pesos)

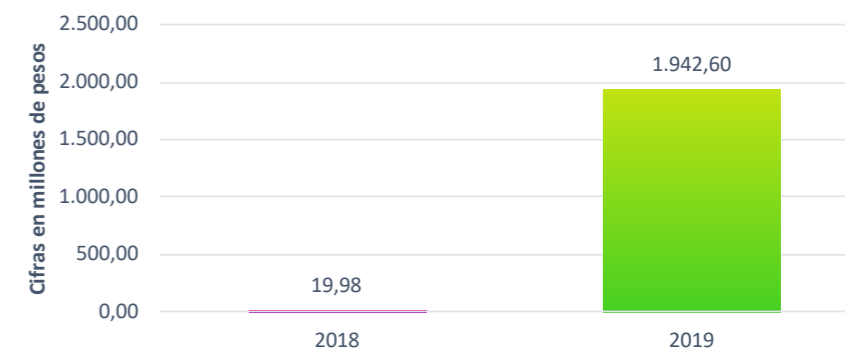
En la tabla siguiente se denota la cartera, a corte de diciembre de 2019 en millones de pesos, de las instituciones oficiales especiales en el municipio de Palmira. De igual forma, se muestra la evolución de la cartera neta entre 2018 y 2019 en la gráfica de manera conjunta.

Nombre entidad	Créditos, cartera y/o prestamos	(-) Deterioros	(=) Cartera neta
Fondo Nacional Del Ahorro	1,984.71	42.11	1,942.60

Fuente: Elaborado por Cámara de Comercio de Palmira con datos de Superintendencia Financiera de Colombia *Datos en millones de pesos.

De la tabla anterior se observa que en el 2019 el Fondo Nacional Del Ahorro fue la única institución oficial especial en Palmira que realizó operaciones de cartera por un valor de 1.942,6 millones de pesos.

Cartera neta por instituciones oficiales especiales en Palmira (2018-2019, millones de pesos)





Según la anterior gráfica, la institución oficial especial en Palmira mostró un incremento del 96,23% pasando de 19,98 millones en el 2018 a 1.942,6 en el año 2019, este aumento significativo se debe a que esta institución empezó operaciones a partir del anterior año.

11.2.4 Cartera neta en Palmira, Valle del Cauca y Colombia en 2019 (millones de pesos)

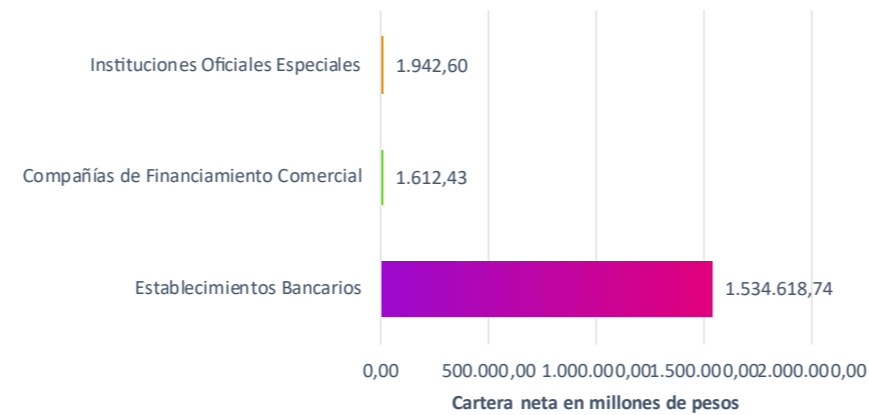
En la siguiente tabla se denota la cartera neta a corte de diciembre de 2019 y en millones de pesos de establecimientos bancarios, compañías de financiamiento e instituciones oficiales especiales en el municipio de Palmira, en el Valle del Cauca y Colombia. Con esto se demuestra el porcentaje de captaciones que cubrió Palmira con respecto a las regiones que la rodean.

Región	Tipo de entidad	Cartera neta
Palmira	Establecimientos Bancarios	1,534,618.74
	Compañías de Financiamiento Comercial	1,612.43
	Instituciones Oficiales Especiales	1,942.60
Valle del Cauca	Establecimientos Bancarios	43,372,326.75
	Compañías de Financiamiento Comercial	421,225.00
	Instituciones Oficiales Especiales	428,878.94
Colombia	Establecimientos Bancarios	441,953,022.16
	Compañías de Financiamiento Comercial	10,729,799.61
	Instituciones Oficiales Especiales	15,146,687.84

Fuente: Elaborado por Cámara de Comercio de Palmira con datos de Superintendencia Financiera de Colombia *Datos en millones de pesos.

De la tabla anterior se muestra que, a corte de diciembre del 2019, Palmira únicamente contó con el 3.54% de la cartera neta en establecimientos bancarios del Valle del Cauca, el 0.38% en compañías de financiamiento y el 0.45% en instituciones oficiales especiales. A nivel nacional, Palmira manejó el 0.35% de cartera neta en cuanto a establecimientos bancarios, el 0.02% en cuanto a compañías de financiamiento y el 0.013% en instituciones oficiales especiales.

Total cartera neta en Palmira por tipo de entidad (2019, millones de pesos)



Fuente: Elaborado por Cámara de Comercio de Palmira con datos de Superintendencia Financiera de Colombia *Datos en millones de pesos.

De acuerdo a la anterior gráfica, en el municipio de Palmira se registró una cartera neta total de 1.538.173,77 millones de pesos, de los cuales el 99,77% pertenece a Establecimientos Bancarios por un valor de 1.534.618,74 millones de pesos, y los restantes \$ 3'555.030.000 son manejados por las Instituciones Oficiales Especiales y las Compañías de Financiamiento Comercial.



11. Sector Financiero